



LE CHOIX DE NOTRE MACHINE

**UNE TECHNOLOGIE DE
CONFIANCE**



Technique innovante, 20 ans d'expérience pour garantir des résultats spectaculaires !

Pour votre élimination définitive des poils, nous avons sélectionné pour notre centre l'appareil de Lumière Pulsée le plus abouti au monde sans risque pour la peau et d'une précision extrême. :

- Fabrication française
- Certification ISO 9001 et CE
- Dépôt de 17 brevets sur la lumière pulsée

Expertise

Toutes les praticiennes ARIANE EXPERT possèdent une double compétence avec l'obligation d'avoir un diplôme d'esthéticienne et d'avoir validé le diplôme de formation ARIANE, unique en France.

Sécurité

Votre traitement débutera toujours par un bilan personnalisé de votre peau ainsi que par un flash-test. Durant cet entretien préalable, nous vous expliquerons notre technique ainsi que les consignes à respecter avant et après les séances.

La garantie d'un résultat optimal

Dans notre centre, vous ne payez pas à la séance, mais pour un résultat, sachant qu'il faut en moyenne 6 à 8 séances.

Transparence

Lors de votre diagnostic personnalisé, nous vous indiquerons avec une totale transparence les résultats attendus ainsi que le budget global du forfait.



COMMENT FONCTIONNE LA MÉTHODE ?

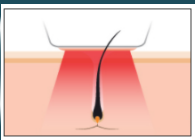
Pour une perte de pilosité personnalisée, efficace et durable



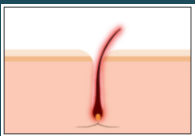
La technique de la lumière Pulsée et une technique récente d'épilation se présentant comme une alternative à l'épilation à la cire ou au laser.

Cette technique consiste à envoyer une lumière pénétrante rouge à travers la peau, qui sera absorbée par la mélanine foncée des poils puis transformée en chaleur afin de ralentir le cycle de repousse. Cette technique agit uniquement sur le poil, elle est donc sans risque pour votre peau.

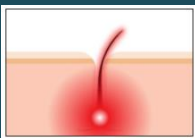
Actions de la lumière pulsée sur le poil



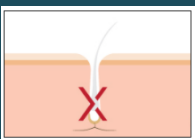
1. L'onde lumineuse pénètre votre peau et est absorbée par la mélanine de vos poils.



2. Cette lumière est transformée en chaleur.



3. Ce qui provoque la destruction des papilles nourricières de vos poils.



4. Dans les jours qui suivent le soin, 20% de vos poils tomberont naturellement.



DÉROULEMENT D'UN SOIN LUMIÈRE PULSÉE



Avant toute intervention

Un diagnostic, obligatoire, est effectué gratuitement par l'une de nos photo-esthéticiennes. Ce dernier permet de nous assurer que vous ne présentiez aucune contre-indication et de paramétrer notre appareil en fonction de vos caractéristiques (couleur de la peau, zone à traiter, épaisseur du poil...).

À chaque séance, nous évaluons les résultats obtenus afin d'atteindre une peau lisse et douce à la fin du protocole de traitement.



1. Nos expertes réalisent d'abord un contrôle ainsi qu'un nettoyage de la zone à traiter en prenant soin de protéger les zones sensibles.



2. Votre esthéticienne paramètre le programme adapté selon la zone à épiler, votre type de peau et de poil afin d'utiliser l'énergie la plus appropriée et sécurisée.



3. Avant de débiter la séance, elle dépose un gel de contact sur la zone à épiler.



4. Votre experte procède au traitement de la zone sélectionnée.



5. Pour terminer, elle nettoie la zone traitée et vous explique les différentes recommandations.

